

Cirugía Mucogingival: Técnicas y Aplicaciones Clínicas


Curso teórico-práctico

Dr. Samuel Oliván

Plazas: 12

Dirigido a odontólogos y especialistas en periodoncia que deseen profundizar en cirugía mucogingival y aplicar técnicas avanzadas





La cirugía mucogingival es una parte fundamental en el tratamiento de las recesiones gingivales y otros defectos mucogingivales que afectan tanto a la estética como a la funcionalidad de la encía. Este curso está diseñado para odontólogos y especialistas en periodoncia que deseen perfeccionar sus técnicas en cirugía mucogingival.

A lo largo de dos días intensivos, los participantes adquirirán conocimientos teóricos y prácticos sobre los diferentes enfoques quirúrgicos, desde técnicas unilaminares hasta técnicas bilaminares avanzadas. También se pondrá especial énfasis en la toma de injertos y la correcta selección de procedimientos en función de las características anatómicas y clínicas del paciente.

Curso teórico - práctico

Objetivos del curso:

1. Comprender la anatomía de los tejidos blandos periodontales:
Se explicarán los fundamentos anatómicos para identificar defectos mucogingivales y abordar su tratamiento quirúrgico.
2. Desarrollar habilidades en la obtención y manejo de injertos: Los participantes aprenderán a realizar diferentes técnicas de injerto, incluyendo injerto libre, conectivo, de tuberosidad y libre desepitelizado.
3. Aplicar técnicas quirúrgicas unilaminares y bilaminares: Se practicarán técnicas avanzadas como el colgajo de avance coronal y lateral, así como procedimientos en túnel para recesiones complejas.
4. Optimizar los resultados clínicos y estéticos: Se abordarán los factores pronósticos y cómo mejorar la predictibilidad de los procedimientos.



SAMUEL OLIVÁN



Curso teórico – práctico

Contenido:

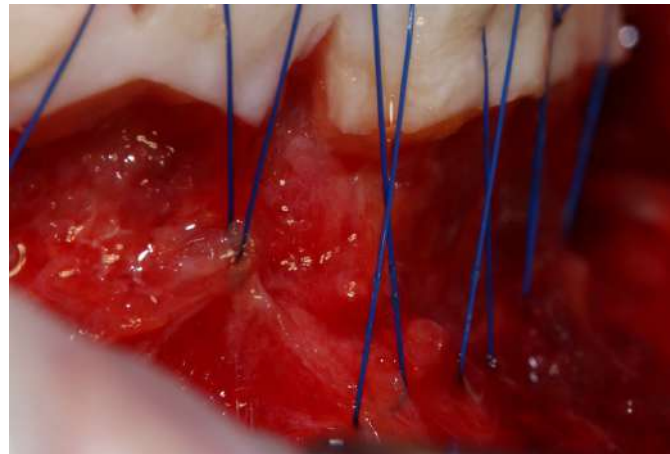
1. Introducción a la Cirugía Mucogingival.

- Anatomía de los tejidos blandos.
- Etiología de los defectos mucogingivales.
- Diagnóstico y clasificación.
- Factores pronósticos y planificación de tratamiento.



2. Toma de Injertos

- Anatomía de las zonas donantes.
- Técnicas de obtención:
 - Injerto libre.
 - Injerto conectivo.
 - Injerto de tuberosidad.
 - Injerto libre desepitelizado.



3. Técnicas Unilaminares

- Injerto gingival libre: Indicaciones, procedimiento y casos clínicos.

Curso teórico - práctico

Contenido:

4. Técnicas Bilaminares 1

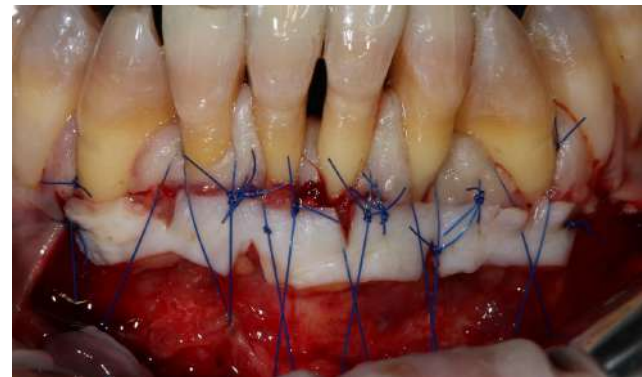
- Técnica en sobre.
- Técnica en tunel.
- Técnica VISTA (Vestibular Incision Subperiosteal Access).

5. Técnicas Bilaminares 2

- Colgajo de avance coronal.
- Colgajo de avance lateral.

6. Prácticas en Modelos

- Obtención de injertos: libre, conectivo y de tuberosidad.
- Ejecución de injerto libre desepitelizado.
- Aplicación de injerto libre en combinación con vestibuloplastia.
- Realización de la técnica en túnel y colgajo de vance coronal.



- Licenciado en Odontología por la Universidad Europea.
- Máster en Cirugía e Implantes. Universidad Rey Juan Carlos
- Especialista en Periodoncia. Universidad Complutense
- Máster en Ciencias Odontológicas. Universidad Rey Juan Carlos
- Profesor del Máster de Cirugía de la Universidad San Pablo Ceu.
- Miembro de la Sociedad Española de Periodoncia e Implantes.
- Miembro numerario de la Sociedad Española de Cirugía Bucal.



Dr. Samuel Olivan

INFO.

El curso incluye el material necesario para la realización de las prácticas. Coffee-breaks y almuerzo incluidos.

FECHA

17 y 18 abril 2026

HORARIO

9:00 a 20:00h

PLAZAS

12 plazas
por riguroso orden
de inscripción

LUGAR



ODOS DENTAL
Drs. Oliván

C/ Gaztambide 31
28015 - Madrid

PRECIO

895€

INFORMACIÓN E INSCRIPCIONES



+34 680 27 22 02



<https://coresurgical.es>

Cirugía Mucogingival: Técnicas y Aplicaciones Clínicas



Dirigido a odontólogos y especialistas en periodoncia que deseen profundizar en cirugía mucogingival y aplicar técnicas avanzadas.